

Erstmalige Registration als NICHT-Abonnent

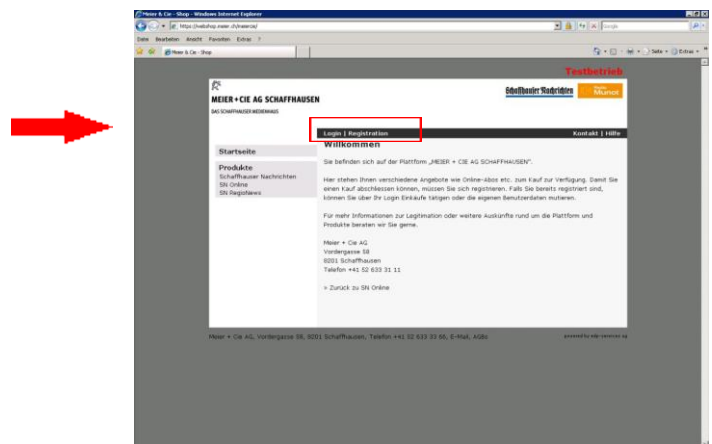
Schritt 1

- www.shn.ch
- Auf „ZUM WEBSHOP“ klicken



Schritt 2

- Auf „Registration“ klicken (Registration = erstmalige Registration)



Schritt 3

- Auf „Ich besitze kein SN-Abo“ klicken, sofern man kein Abonnent ist

SN-ABONNENTEN bitte Anleitung

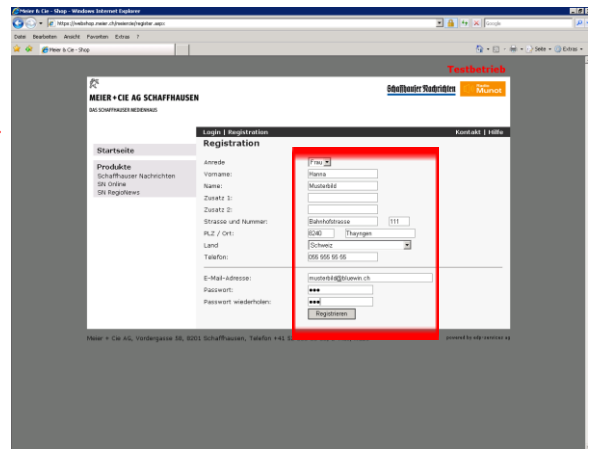
„Erstmalige Registration

als Abonnent“ verwenden



Schritt 4

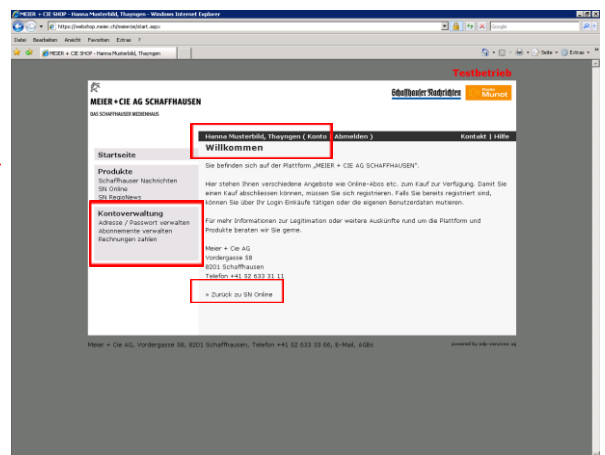
- Alle Felder ausfüllen
- Auf „Registrieren“ drücken



Schritt 5

Sie sind nun angemeldet!
(Siehe Vorname und Name im schwarzen Balken)

- „Kontoverwaltung“ links im Menu erscheint
- Um auf die Homepage zurückzugelangen und den Lesestoff zu geniessen drücken Sie auf „Zurück zu SN Online“



Schritt 6

Ausloggen:

- „LOGOUT“ im grauen Balken drücken

